

Beste ouders,

Dit is het jaarfeestenboekje van de kleuterschool van de
Vrije School Zaanstreek.

Over elk feest wordt iets verteld.
Ook staan er een aantal bijpassende liedjes in.

Natuurlijk kunnen er wijzigingen optreden.
Wij laten dat dan zo spoedig mogelijk weten.
Voor de definitieve data verwijzen wij u naar de jaarplanner.

Mocht u nog vragen hebben?
Wij beantwoorden ze graag!

Veel leesplezier!



Sint Michaël

29 september is de feestdag van Sint Michaël. Michaël is één van de aartsengelen en de overwinnaar van de draak. Sint Michaël laat ons zien dat we het kwaad in de wereld kunnen bevechten. Dat vereist een wakker bewustzijn en bovenal moed.

In de natuur zien we alles afsterven, de blaadjes vallen van de bomen.

Toch is het ook de tijd van het oogsten. Zo kort voordat alles afsterft, geeft de natuur ons met ruime hand.

Daar kunnen we dankbaar voor zijn en zo vieren we het ook met de kinderen: het oogstfeest, het feest van Sint Michaël.

Michaël in de klas

We beginnen de ochtend met het maken van een oogsttafereel. Hiervoor mag elk kind iets meenemen; een trosje druiven, rozijntjes, een mooie herfsttak, kastanjes en dergelijke. Kortom iets uit de natuur.

Om deze maaltijd voor te bereiden, mogen de kinderen in de week voor het feest een appeltje voor de appelmoes en rood fruit voor de jam meenemen van huis. Daarbij een goed schoongemaakt potje met een deksel, zodat er thuis ook van geproefd kan worden. Ook maken wij deze week heerlijke jam van meegebracht fruit.


De kinderen hoeven deze dag geen tasje mee te nemen. We eten broodjes met de zelfgemaakte jam en appelmoes aan mooi gedekte tafels. Er komt vast nog wel meer lekkers op tafel! Dit feest vieren we alleen met de kinderen.


St Michaël

*St Michaël, Michaël hoor ons aan
en laat ons met u mede gaan
door het donk're bos en het wijde veld
St Michaël, Michaël, sterke held!*

Als ik aan het werk wil gaan

*Als ik aan het werk wil gaan
St Michaël zie ik daar staan
Die mij tonen wil en wijzen
waar ik moet beginnen met hamer en ijzer*





Sint Maarten

11 november is de naamdag van Sint Maarten, de ridder die de helft van zijn warme mantel aan een arme bedelaar gaf. Het Sint Maartensfeest is een feest van offerbereidheid, van goedheid en deemoed. De mens wordt in zijn hartekrachten aangesproken.

De kinderen trekken met hun lantaarn zingend langs de huizen en vragen om een aalmoes. In ruil voor wat lekkers schenken de kinderen de mensen licht en warmte.

Tegelijkertijd is het Sint Maartenfeest een feest van licht en daarmee is het het eerste lichtjesfeest in een reeks feesten als voorbereiding op het kerstfeest.

Het feest van Sint Maarten

De kinderen mogen op school komen met een uitgeholde knol. De knol is gerijpt in de donkere aarde en heeft een hele zomer lang door zonnewarmte kunnen groeien. Uitgehoud en versierd wordt het een mooie lantaarn. Voor de kinderen is het nog een hele kunst om het lichtje brandend te houden!

Werkbeschrijving:

Snijd een kapje van de bovenkant van een kleine biet, pompoen of knol.

Dat wordt de deksel.

Boor hierin met de appelboor drie gaten zodat er zuurstof in kan komen.


Hol dan de knol uit, tot de wand 1 tot 1,5 cm dik is.

Maak een handvat van bijvoorbeeld ijzerdraad (niet van touw).

Omwikkel het ijzerdraad met wol, anders snijdt het in de handen.

In de knol doe je een waxinelichtje en daar omheen een natte theedoek. Zo blijft de knol stevig.

De kinderen van de hoogste klassen komen de kleuters helpen bij het versieren. Linoleummesjes en appelboren zijn hierbij erg handig. We lenen ze graag voor een dagje. Vergeet niet de mesjes van naam te voorzien.



Wij lopen deze dag een lampionnoptocht door de school en wie weet komen wij het Appelvrouwtje wel tegen...



Liedjes voor Sint Maarten

*Stergeflonker, buiten is het donker.
Onze lichtjes stralen
dan kunnen wij niet verdwalen.
Wij lopen in een lange rij
en dragen onze lichtjes blij.
Stergeflonker, buiten is het donker.*

*Ik loop hier al met mijn lantaarn
en mijn lantaarn met mij.
Daarboven daar stralen de sterren,
beneden stralen wij.
Mijn licht gaat aan, ik loop vooraan,
labimme, labamme, labom .
Mijn licht gaat uit, ik ga naar huis,
Labimme, labamme, labom.*

*Sint Martinus bisschop
roem van alle landen
dat wij hier met lichtjes lopen
is voor ons geen schande.
Hier woont een rijk man
die ons wel wat geven kan.
Geef een appel of een peer,
kom dan het hele jaar niet meer
God zal je lonen
met honderdduizend kronen,
met honderdduizend lichtjes aan
daar komt Sint Martinus aan.*

*Als 't zonlicht gaat verdwijnen
Gaat dan mijn lampje schijnen
Mijn licht doordrinkt de donkere nacht
Oh, lampje schijn en houdt de wacht.*

*Elf november is de dag,
dat mijn lichtje, dat mijn lichtje,
elf november is de dag,
dat mijn lichtje branden mag.*

*Zon en maan en sterren
Zie ik al van verre
Stralen zij hier ver vandaan
Steek ik mijn eigen lichtje aan
In mijn maanlantaren.*

*Sinte Maarten had een mantel aan
En daar zat een gouden kantel aan
Hij was gevoerd met wit satijn
Morgen (heel gauw/vrijdag) zal het
Sinte Maarten zijn.*

*Sinte Maartensavond
Het water gaat door het IJ
En als mijn moeder koekjes bakt
Zit ik er lekkertjes bij
Zit er al in een hoekje
Krijg een stukje koekje
Zit er al bij de haard
Krijg een stukje pannestaart.*



Het Sint Nicolaasfeest

Rond 5 december bezoekt Sint Nicolaas met zijn twee Pieten onze school.

Wij vieren dit feest op rustige wijze met de kinderen zodat Sint Nicolaas als beeld goed uit de verf kan komen.

Aan alle ouders wordt gevraagd een cadeautje voor hun kind te maken. U hoort hier tijdig meer over.

Geel en rood

*Geel en rood, klein en groot,
blaadjes van de bomen.
Nu het winter wordt in 't land
is Sinterklaas gekomen.*

*Sint Maarten stak het lampje aan
draagt het door de landen.
Nicolaas kijkt ernstig stil
of het wel blijft branden.*

*Draag je lichtje naar de stal
door de donk're nachten.
Wie zijn lichtje brandend houdt
Mag 't kerstekind verwachten.*

De eng' len staken alle sterren aan

*De eng' len staken alle sterren aan,
ik hoorde plots een wolkje opengaan
en langs de stralen van de zilv'ren maan
kwam Sinterklaas gegaan.*

*Glorie, glorie, glorie, gloria!
Dag zegt de Piet en de ezel zegt: IA
Glorie, glorie, glorie, gloria!
Zowaar als ik hier sta!*





De adventstijd

De adventstijd geeft ons de mogelijkheid ons voor te bereiden op het kerstfeest. Het is het feest der verwachting. Dit aspect komt goed tot uiting in de adventskrans en de adventskalender; steeds komt er wat bij. De adventstijd begint vier weken voor het kerstfeest en valt dus midden in de Sint Nicolaas drukte. Dat deze feesten goed samengegaan merken we ieder jaar aan de kinderen. Sint Nicolaas helpt ons in ons eigen hart te kijken. Voor volwassenen kan het een bezinning zijn (gedichten!). Voor kinderen is het een feest van vreugde, vreugde om de komst van deze kindervriend die zoveel meer schenkt dan cadeautjes.

Advent

Vier weken voor kerstmis begint de eerste advent. Vanaf de eerste Advent tot aan de kerstvakantie komen de kinderen in stilte de school binnen. De eerste Advent vieren we op maandag met de kinderen. In de klas ligt een weggetje van dennengroen met lichtjes. Elk kind mag dit weggetje lopen met een mooi versierd lantaarntje om het kaarsje aan te steken aan het grote licht in het midden. Ondertussen zingen we adventsliedjes, begeleid door liermuziek. Het is op deze dag extra belangrijk dat iedereen op tijd op school is zodat we in een rustige, mooie sfeer deze viering kunnen beleven.

Stil nu

*Stil nu, stil nu, maak nu geen gerucht.
Stil nu, stil nu, het ruist al door de lucht.
Het wonder komt heel zachtjes aan,
Het kerstkind wil naar binnen gaan.
Stil nu, stil nu, maak nu geen gerucht.*



Kerstmis

En dan is het kerstmis. Alle kaarsen van de adventskrans branden. Jozef en Maria zijn aangekomen op de seizoentafel. Het is de donkerste tijd van het jaar. De wereld lijkt zo kaal. Hopelijk weet al het kaarslicht ook een lichtje in onszelf te ontsteken.

Het kerstfeest

Elk jaar spelen we in de kleuterklas een kerstspelletje. Het woord spel geeft al aan dat het geen ingestudeerd toneelstuk is. De rollen liggen niet vast, elke dag is er een andere bezetting. Zo krijgen de kinderen de kans te ervaren hoe het is om Maria, Jozef of herder te zijn. Er zijn ook kinderen die alleen maar schaapje willen zijn. Het gaat om de sfeer en de muziek.

Uiteraard is het leuk om een foto als aandenken aan dit mooie spelletje te hebben. Daarom wordt via de klassenouders **één fotograaf** geregeld die de foto's onder de ouders verdeelt. Iedereen is van harte uitgenodigd dit ochtendspel bij te wonen op de laatste dag voor de kerstvakantie om **half negen**. Inclusief verkleden duurt het ongeveer **een half uur**.

Voor de kerstmaaltijd wordt een lijst op de deur gehangen, zodat iedereen iets uit kan kiezen om mee te nemen. Fruit of een tasje is deze dag niet nodig.



Het kerstspel

Elk jaar wordt er voor de kleuters een kerstspel opgevoerd. Het is een spel uit de Oberpfalz. Dit is een heel ander spel dan het kerstspel uit de Oberufer dat voor de lagere schoolkinderen vertoond wordt.

Het is een ingetogen eenvoudig spel. Het allesomvattende beeld is precies genoeg voor de kleuters. We zijn heel blij dat de leerlingen van klas 12 van de bovenbouw uit Bergen dit spel voor ons komen spelen.

Over sterren, over zonne

*Over sterren, over zonne,
zachtjes gaat Maria's voet.
Louter goud en lichte vreugde
brengt zij aan het kindje zoet.
Als Maria blijde wandelt
hoog door het goddelijk licht omstraalt,
Weeft zij het kleed uit sterrenzegen
waar Gods kind in nederdaalt.*



Driekoningen

Het drie koningenfeest vieren we op 6 januari of op de eerste dag na de kerstvakantie. De wijzen uit oosten komen het Jezuskindje bezoeken.

In de klas spelen we een driekoningenspelletje en eten we het driekoningenbrood. In het brood zijn drie bonen verstoppt. Wie de boon krijgt is de koning!

Na het bezoek van de koningen gaan Jozef, Maria en het kind op weg naar Egypte.

Daar waren eens drie Koningen.

De eerste heette Melchior.

De tweede heette Balthasar.

De derde heette Caspar goed.

Maria Lichtmis

Zoals alle grote feesten van het jaar een voorbereidingstijd hebben, duren zij ook na het hoogtepunt nog voort. De kersttijd wordt definitief afgesloten op 2 februari; het feest van Maria Lichtmis.

Het is veertig dagen na de geboorte van het Jezuskind.

Buiten wordt het al lichter. We branden alle kaarsen op en laten alle liedjes, van Sint Maarten tot nu toe, nog eens de revue passeren.

Dit is het laatste lichtjesfeest.



Kabouterfeest

Het kabouterfeest wordt gevierd rond de tijd van Carnaval. In de hogere klassen vieren ze het verkleedfeest. Iedereen komt die dag verkleed, in het thema van de klas, naar school en er worden veel spelletjes gespeeld.

In de kleuterklas vieren we het kabouterfeest. We houden het iets kleiner dan in de onderbouw. De kinderen mogen in gewone kleding naar school komen. We hebben op school voor ieder kind een kaboutermuts gemaakt, zodat we die dag wel allemaal een kabouter kunnen worden.

Tijdens het binnenspelen zijn de kinderen vrij om in de andere klassen te spelen. In elke klas zal ook een speciale (kabouter-) activiteit te doen zijn. De gang wordt omgetoverd tot kabouterpannenkoekenrestaurant. Een aantal kabouterouders zullen zorgen voor lekkere kabouterpannenkoeken. Voor ieder kind zal er een pannenkoekje zijn.

Aan het einde van de dag sluiten we af met een mooi kabouterverhaal met alle drie de kleuterklassen bij elkaar. Verder zal de dag vrijwel gewoon verlopen.

Jan en Piet gaan dansen

*Jan en Piet gaan dansen, net zoals de Fransen
Jan en Piet gaan dansen, net zoals de Fransen
Eerst je teen, teen, teen
Dan je hak, hak, hak..
Tik maar aan de grond en dan draai je in het rond*

(Refrein)

*Eerst je teen, teen, teen
Dan je hak, hak, hak
Dan je knie, knie, knie..
Tik maar aan de grond en dan draai je in het rond*

(Refrein)

*Eerst je teen, teen, teen
Dan je hak, hak, hak
Dan je knie, knie, knie
Dan je elleboog, elleboog, elleboog..
Tik maar aan de grond en dan draai je in het rond*

(Refrein)

*Eerst je teen, teen, teen
Dan je hak, hak, hak
Dan je knie, knie, knie
Dan je elleboog, elleboog, elleboog
Dan je neus, neus, neus..
Tik maar aan de grond en dan draai je in het rond*





Palmpasen

Met Palmpasen houden we met de kinderen een ommeegang. Het is de dag die ons herinnert aan de intocht van Jezus van Nazareth in Jeruzalem.

Voor de kleuters zijn de vrolijk versierde stokken een teken van de lente en van het paasfeest dat gauw komen zal.

In de palmpaasstok vinden we vele symbolen terug. Deze symbolen hebben vaak betrekking op de polariteit tussen lichaam en geest, het tijdelijk en het eeuwige, het sterven en de wedergeboorte. Dit kunnen we in het voorjaar goed beleven als de natuur weer tot leven komt.

De symbolen die we nu nog gebruiken zijn:

- * het kruishout, het Christussymbool
- * takjes van buxus, het symbool voor het eeuwige leven
- * een ketting van gedroogde vruchten, zij zijn de dragers van het nieuwe levenszaad
- * de uitgeblazen eieren als symbool voor het nieuwe leven
- * de haan, het dier wat iedereen wakker maakt.

De palmpaasstok

In de week voor Palmpasen maken we met de kinderen de palmpaasstok af, waar we vrijdag mee gaan wandelen.

We vertrekken om 12:00 uur bij school en vinden het leuk als u meewandelt!

Voor de palmpasenstok hebt u het volgende nodig:


- een houten kruis, hanteerbaar voor kleuters, ongeveer 45 bij 28 cm. Maak aan de bovenkant een punt waar het broodhaantje opgeprikt kan worden.
- buxus takjes
- Indien gewenst vier uitgeblazen en beschilderde eieren: onder- en bovenin een gaatje prikken, de dooier kapot prikken met een satéprikker en het ei uitblazen. Goed uitspoelen en beschilderen. Dan een draadje met een knoopje er doorheen halen.
- een broodhaantje, maar dat bakken we op school.

Pasen

Pasen valt elk jaar op een andere datum. Het wordt op de volgende manier berekend: als dag en nacht even lang zijn in het voorjaar wacht men op volle maan. De eerste zondag daarna is het Pasen. Pasen is het feest van de opstanding van Christus.

Dit is voor kleuters natuurlijk moeilijk te begrijpen. Wij proberen hen te laten beleven hoe in de natuur alles weer opnieuw tot leven komt. Tijdens de wandelingen in het park kunnen de kinderen dat mooi ervaren. Overal zien we de aanzet tot nieuw leven, de knoppen zwellen aan de bomen, de vogels keren weer terug. Het plezier in het zoeken en het vinden van de ontkiemende planten en bloemen hoort net zo goed bij het paasfeest als het zoeken naar de eieren die door de paashaas zijn verstopt.

Aan de ouders de vraag of ze 2 eieren willen versieren (met krijt, potlood of een natuurlijk verfbadje) en inleveren op school.



De paashaas is een prachtig symbool bij dit feest. Het is een dier met lange oren en grote achterpoten waarmee hij hard kan lopen. De haas heeft geen eigen leger. Dan leeft hij weer hier, dan weer daar. Bij achtervolgingen helpen de hazen elkaar, ze lossen elkaar af en offeren zich voor elkaar op. Op basis van zijn bijzondere eigenschappen wordt er wel eens een relatie gelegd tussen de idealen van het Christendom en die van de haas. De haas als symbool van een vreedzaam wezen, dat oog heeft voor de nood van een ander en zonder zelfzucht alles doet om de ander te redden.

Paaseieren zoeken


*Wij willen zoeken in alle hoeken,
Onder de Linde zullen wij het vinden:
Een nestje van hooi, een rood gouden ei!
O paashaas sprong jij soms hier voorbij?*

Blauw viooltje

*Blauw viooltje, blauw viooltje,
In mijn lieve lente tuintje klein.
't Zal geen uren nu meer duren
Dan zal 't Pasen, dan zal 't Pasen zijn*

Haasje in de groeve

*Haasje in de groeve zat en sliep,
Zat en sliep
Arme haasje ben je ziek,
Dat ik je niet meer hupp'len zie.
Haasje hup, haasje hup, haasje hup.*



Pinksteren

Het pinksterfeest is wat moeilijker te begrijpen. Bij Pasen hebben we houvast aan het ontkiemende nieuwe leven, de opstanding en de ontwikkeling van de natuur. Maar hoe zit dat bij Pinksteren?

We vieren het 50 dagen na Pasen. Pinksteren is een feest van licht, lucht en kleur, van vogels en bloemen. De duif is een belangrijk symbool bij dit feest. De duif als bode uit de hemel. In vroeger tijden sprak men van de duif die een bericht van de goden kwam brengen. Wij kunnen ons openstellen voor deze 'berichten' van de geestelijke wereld.

Op school vieren we het feest met de pinksterbruid en bruidegom. De pinksterbruid als symbool voor de scheppende menselijke kracht. We maken dan ook alle versieringen voor dit feest zelf, van verschillende soorten mooi gekleurd papier. Dit vraagt iets van onze creativiteit.

Aan het begin van de ochtend verzamelen wij met de kleuterklassen op het stukje park achter de school, waar wij muziek maken en dansen rond de mooi versierde meiboom. Uiteraard bent u hierbij van harte welkom.

Het is mooi als de kinderen op die dag lichte kleuren dragen.

Hier is onze fiere Pinksterblom

*Hier is onze fiere Pinksterblom
En ik zou hem zo graag eens wezen
Met zijn groene linten in het haar
En met zijn klinkende bellen
Recht is recht, krom is krom
Belief je wat te geven voor de fiere
Pinksterblom?
Want de fiere Pinksterblom moet voort gaan!*

Duifjes

*Doe open nu het duivenhuis,
De duifjes vliegen er vrolijk uit
Ze vliegen uit in brede vlucht
En zweven door de blauwe lucht
Maar keren zij weer van 't vliegen moe,
Dan sluiten we zacht het duivenhuis toe
Roekoeroekoe, roekoeroekoe.*

Sint Jan

Nu is het hoogzomer, de aarde ademt uit. De zon heeft haar hoogste stand bereikt en begeeft zich op de terugweg, de dagen worden alweer korter en de nachten langer. We hebben nu nog talloze bloemen en zomervruchten. Dit is de tijd waarin men tot inkeer komt, tot nieuwe gedachten. Johannes wijst op de innerlijke vernieuwing die iedereen in zijn eigen situatie moet leren kennen. Een leren omgaan met en herkennen van 'dode punten' in ons leven, in het vertrouwen dat daaruit iedere keer weer iets nieuws geboren kan worden.

Met de kleuters vieren we dit feest het liefst de hele dag buiten. De kinderen mogen op school komen met een bloemenkrans in het haar. Deze dag zijn de ouders van harte welkom om bij het uitdelen van de bloemen aanwezig te zijn. Dit zal in het park achter de school gebeuren.

Aan het einde van de ochtend wordt er op de lagere school over het vuur gesprongen. Met de kleuters zijn we hierbij niet aanwezig, maar wie dat wil kan zijn kind iets eerder ophalen om samen naar het vuurspringen te gaan kijken.

